

Handleiding Mijn Kinddossier



Toegang tot Mijn Kinddossier

Om in te loggen in Mijn Kinddossier heeft u een DigiD gebruikersnaam en wachtwoord nodig. Mijn Kinddossier is alleen toegankelijk voor u als ouder. Zijn er veranderingen in uw gezin, waardoor het niet wenselijk is dat de afspraken in Mijn Kinddossier zichtbaar zijn? Neem dan contact op met uw JGZ-locatie.

Inloggen in Mijn Kinddossier

- Ga naar www.mijnkinddossier.nl en klik op de knop 'inloggen op Mijn Kinddossier'.



Deze organisatie mag DigiD gebruiken voor de dienstverlening van aangesloten JGZ-organisaties. Op www.digid.nl kunt u nagaan of uw JGZ-organisatie op deze website is aangesloten.

- Log in met uw DigiD gebruikersnaam en wachtwoord. Heeft u nog geen DigiD, vraag deze dan aan via www.digid.nl.

DigiD



Inloggen bij **Mijn Kinddossier**

Verplichte velden *

Inlogmethode *

Ik wil inloggen met alleen gebruikersnaam en wachtwoord
 Ik wil inloggen met een controle via sms
 Ik wil inloggen met de DigiD app

DigiD gebruikersnaam *

Wachtwoord *

U kunt tot 14:26 uur (Nederlandse tijd) inloggen. Daarna verloopt uw sessie.

[Annuleren](#)

U bent nu ingelogd.

Overzichten

- Het eerste scherm dat u ziet nadat u bent ingelogd is het scherm 'Overzichten'. Hier ziet u een overzicht van de geplande of gewijzigde afspraken, afspraken die klaar staan om gepland te worden of afspraken die zijn afgezegd door JGZ.



Mijn Gegevens

- Wanneer u voor de eerste keer bent ingelogd in Mijn Kinddossier, klik dan op het kopje 'Mijn Gegevens'. Dit scherm is bij de eerste keer inloggen altijd leeg.
- Vul hier vervolgens alle contactgegevens in. Om optimaal gebruik te kunnen maken van Mijn Kinddossier, moet in ieder geval het e-mailadres ingevuld zijn. Hierdoor ontvangt u e-mails over de geplande of gewijzigde afspraken en eventuele herinneringsmails om afspraken in te plannen. Check dit dus goed!

Afspraken

Er staat een afspraak klaar

- Als u op het kopje 'Afspraken' klikt, dan ziet u de geplande afspraak met JGZ staan.
- Door de muis te bewegen over het rondje met het vraagteken, wordt het adres van de locatie zichtbaar.

OVERZICHT

AFSPRAKEN

VACCINATIES

GROEIDIAGRAMMEN

DAGBOEK

ADVIES

INFORMATIE

MIJN KINDEREN

Gezondheidsonderzoek 6 maanden Lodewijk

Datum/Tijd 16 maart 2018 om 15:30 uur (20 minuten)

Locatie JGZ-locatie De Lie

Afspraak met Jeugdverpleegkundige (Karin Verheijen)

Tijdens deze afspraak meet de assistent de lengte en het gewicht van uw kind. De jeugdarts voert onderzoek uit en bespreekt met u de gezondheid en ontwikkeling van uw kind. Heeft u vragen over opvoeden, opgroeien of verzorging? Stel ze gerust.

Verplaatsen

Afspraak verplaatsen

- Wilt u de afspraak verplaatsen? Klik dan op 'Verplaatsen' waardoor u de mogelijkheid heeft om de afspraak te wijzigen. Let op: een afspraak mag één keer gewijzigd worden.
- Na het verplaatsen van de afspraak ontvangt u van ons een bevestigingsmail van de nieuwe afspraak.

Afspraak inplannen

- Voor de contactmomenten van uw kind in de leeftijd van 3 jaar en 4 jaar, ontvangt u een email met de vraag of u deze afspraak wilt inplannen.
- Deze afspraak kunt in Mijn Kinddossier inplannen. Ga hiervoor naar het kopje 'Afspraken' en klik op de knop 'Inplannen'.

OVERZICHT

AFSPRAKEN

VACCINATIES

GROEIDIAGRAMMEN

DAGBOEK

ADVIES

INFORMATIE

MIJN KINDEREN

Gezondheidsonderzoek 3,3 jaar Lodewijk

Tijdens deze afspraak meet de assistente de lengte en het gewicht van uw kind. De jeugdverpleegkundige bespreekt met u de gezondheid en ontwikkeling van uw kind. Ook voert de jeugdverpleegkundige een ogentest uit. Heeft u vragen over opvoeden, opgroeien en verzorging, stel deze gerust. De jeugdverpleegkundige geeft advies en biedt ondersteuning waar nodig.

Deze afspraak staat klaar om ingepland te worden.

Inplannen

Welke afspraken kunt u inzien, wijzigen of zelf inplannen?

- 0 tot en met 4 maanden > inzien
- 6 mnd tot en met 2 jaar > inzien en wijzigen
- 3 en 4 jaar > zelf inplannen
- PGO1 > inzien
- PGO2 > niet inzien en wijzigen

Vaccinaties

- Onder het kopje 'Vaccinaties' kunt u zien welke vaccinaties uw kind heeft gekregen en wanneer dit is geweest.

OVERZICHT
AFSPRAKEN
VACCINATIES
GROEIDIAGRAMMEN
DAGBOEK
ADVIES
INFORMATIE
MIJN KINDEREN
MIJN GEGEVENS

Vaccinaties Lodewijk

- ✓ DKTP - Hib - Hepatitis B 2 12 mei 2016
- ✓ DKTP - Hib - Hepatitis B 1 19 juli 2016
- ✓ Pneumokok 1 9 februari 2017

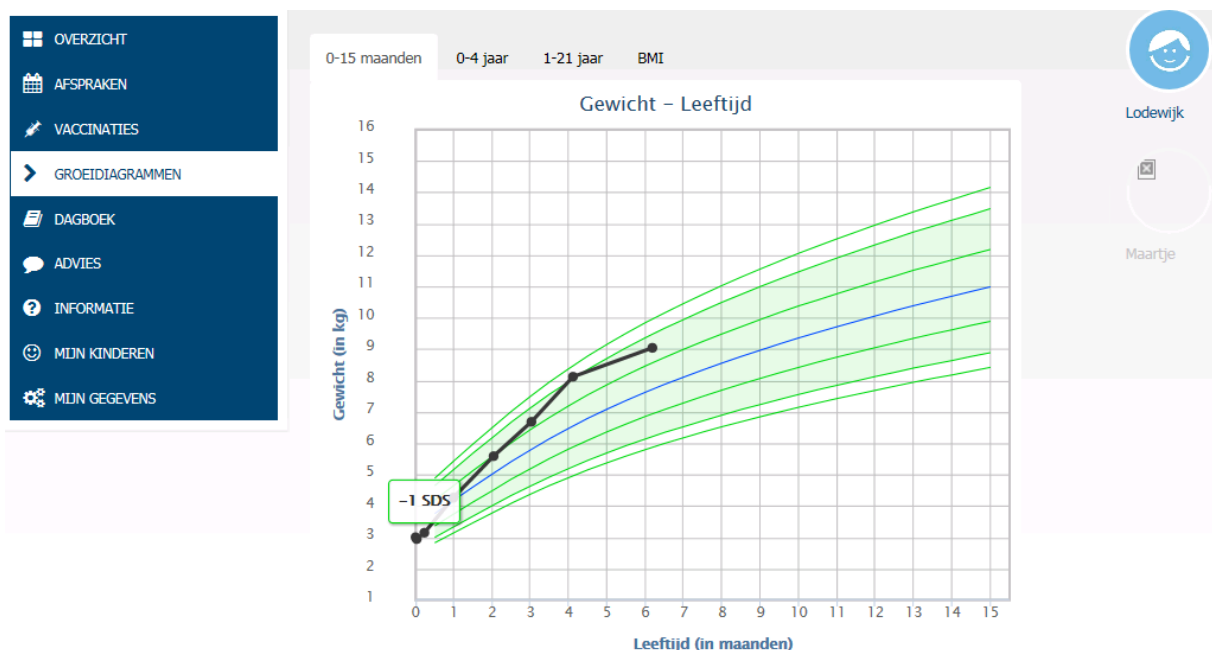
Welke vaccinaties worden er in de toekomst nog meer gegeven?

DKTP - Hib 2
Hepatitis B 2

Toon volledig vaccinatieschema

Groeidiagrammen

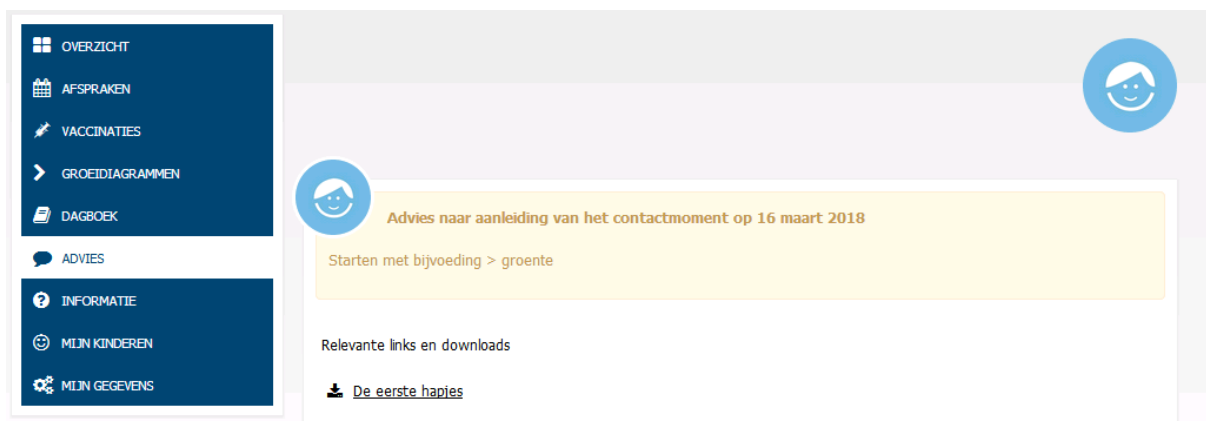
- Als u op Groeidiagrammen klikt, krijgt u inzicht in de groeidiagrammen van uw kind.



Advies

Er staat een advies met informatie klaar

- Tijdens een afspraak met JGZ, krijgt u vaak gerichte adviezen of worden er bepaalde folders klaargezet in Mijn Kinddossier.
- Wanneer er een advies door de JGZ professional is opgeschreven, ontvangt u een e-mail dat er in Mijn Kinddossier een advies voor u klaar staat. Na inloggen ziet dat er zo uit:



Voorbeeld: de folder 'De eerste hapjes' kunt u openen door op de titel van de folder te klikken.

Folders en URL's zien en bekijken

- Onder het kopje 'Informatie' kunt u alle relevante folders en URL's zien en bekijken.
- Klik op een bepaalde folder of URL die u graag wilt lezen, deze wordt automatisch voor u geopend.



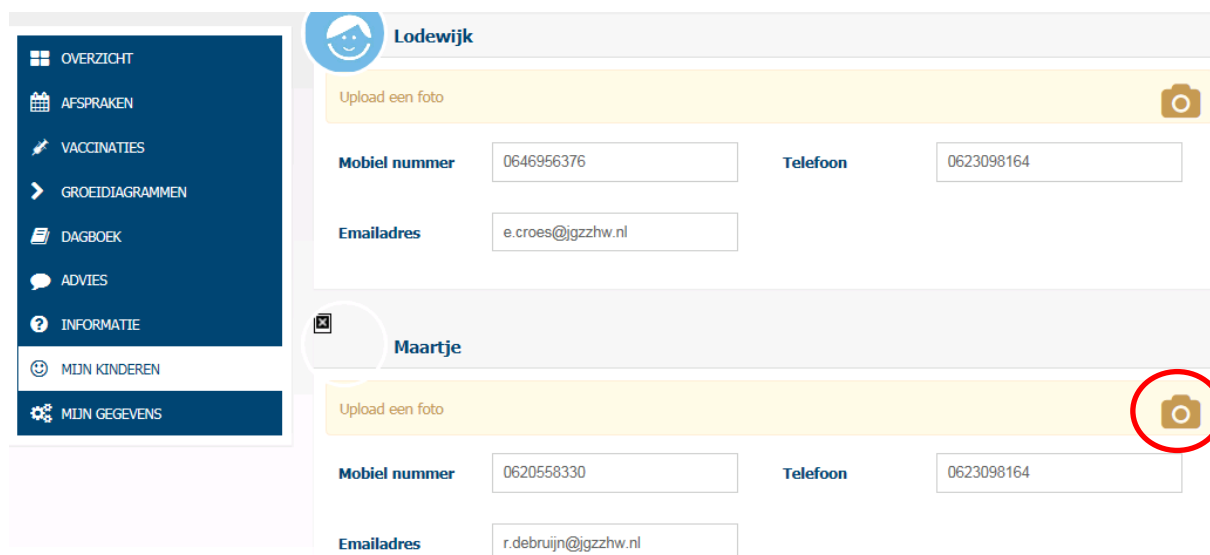
Het dagboekje

- Als ouder kunt u voor elk van uw kinderen een dagboekje bijhouden.
- Wilt u het dagboekje vullen? Klik dan op het tekstbolletje om een bericht aan te maken.



The screenshot shows a sidebar menu on the left with options: OVERZICHT, AFSPRAKEN, GROEIDIAGRAMMEN, DAGBOEK, ADVIES, INFORMATIE, MIJN KINDEREN, and MIJN GEGEVENS. The main content area displays a diary entry for 'Omrollen' dated 16 maart 2018 with the text 'Rolt van rug naar buik'. A speech bubble icon is visible in the top left of the entry area, and a profile picture icon is in the top right.

Eigen gegevens wijzigen



The screenshot shows the 'Mijn Gegevens' section for two children. The sidebar menu is the same as in the previous screenshot. The first child, 'Lodewijk', has a photo upload button, a mobile number field (0646956376), a telephone number field (0623098164), and an email address field (e.croes@jgzzhw.nl). The second child, 'Maartje', also has a photo upload button (circled in red), a mobile number field (0620558330), a telephone number field (0623098164), and an email address field (r.debruijn@jgzzhw.nl).

- Onder het kopje 'Mijn Kinderen' kunt u uw eigen gegevens wijzigen.
- Ook kunt u hier foto's van uw kinderen uploaden. Het fotootje van het juiste kind komt dan bij elke afspraak of advies te staan.

Suggesties

Heeft u suggesties om Mijn Kinddossier te verbeteren? Klik dan op de knop 'Suggesties' rechts halverwege van de pagina en laat een bericht achter.

