


J9Z

Zuid-Holland West

Consultatiebureau voor kind en jeugd



Wat zie
jij?



Informatie voor ouders

Wanneer je kind 3 jaar is, wordt bij JGZ een ogentest gedaan. Aan de muur hangt een kaart met plaatjes. Je peuter krijgt een brilletje op. Dit brilletje (de ‘piratenbril’) dekt één oog af. De jeugdarts of jeugdverpleegkundige wijst een plaatje aan. Je kind zegt welk plaatje het is. Daarna is het andere oog aan de beurt.

Vorbereiding op de test

Sommige kinderen kennen het woord niet wat bij het plaatje hoort of zijn erg verlegen. Met dit boekje kun je thuis oefenen.

2

Eigen woorden zijn ook goed

Het gaat er niet om dat je kind het juiste woord bij het plaatje zegt. Als hij een eigen woord gebruikt, dan is dat ook prima. Als hij maar steeds hetzelfde woord zegt bij het betreffende plaatje. Dus als je kind bij het afgebeelde hart ‘appel’ zegt, dan is dat goed. Een fantasiewoord mag ook.

Eén oog

Vertel je kind dat hij een brilletje op krijgt, waarmee hij maar met één oog kan zien. Laat je kind eens met één oog kijken, door afwisselend een hand voor een oog te houden.

Bij JGZ

En dan is het zover. Sommige kinderen zijn wat zenuwachtig als ze de test gaan doen. Zeg niet waar je kind bij is: ‘hij heeft er vandaag geen zin in’ of ‘ik weet niet of hij de test wil doen’. Je kunt je kind stimuleren door bijvoorbeeld te zeggen: ‘hij heeft zo goed geoefend’ of ‘hij kan dit spelletje heel goed’. Dat geeft je kind vertrouwen.

3

**“EEN FANTASIEWOORD
MAG OOK...”**

Dit is Marijn.




4

Hij heeft twee ogen.

Kan hij goed zien?



Marijn krijgt een bril op.



5

Nu kijkt hij met één oog.


Kun jij zeggen wat hij ziet?



6



7



8




En hoe heet jij?

Heb jij twee ogen?

Kun jij goed zien?

9





10

Kom maar naar de ogentest.
Dan krijg jij ook zo'n bril op.
En gaan we kijken wat jij ziet.

11



TOT ZIENS!

