

Oefeningen voor het uitspreken van de **Huig-R**

Tips voor ouders:

- Vertel uw kind waarom het belangrijk is om de oefeningen te doen.
- Probeer elke dag even te oefenen. Houd het ritme erin.
- Doe de oefeningen in de aangegeven volgorde.
- Stop als de tijd om is. Tien minuten per dag is voldoende.
- Oefen met uw kind alleen, niet met anderen erbij.
- Kan uw kind nog niet lezen? Lees dan de woorden voor.
- Heb geduld en geef een compliment als het goed gaat.

Begin maar met gorgelen

Om de huig-r aan te leren begin je met gorgelen. Oefen in twee stappen. Neem voor elke stap een paar dagen de tijd.

Oefen 2 keer per dag, bijvoorbeeld na het tandenpoetsen.

stap 1:

Neem een klein slokje water in je mond. Doe je hoofd iets achterover, gorgel en spuug het water dan weer uit. Doe dat een paar keer achter elkaar.

stap 2:

Probeer nu te gorgelen met een steeds kleiner slokje water in je mond. Ga zover door totdat er geen water, maar alleen een beetje speeksel nodig is om te kunnen gorgelen. Probeer je hoofd steeds minder achterover te houden.



- 1 Maak een zacht gorgelgeluid en zeg daaraan vast een - a -. Je zegt dan eigenlijk raa.
Vooral heel rustig oefenen. Probeer het ook met:

r - ee





r - ie

r - oo













r - uu









r - oe

- 2 Lees de volgende woorden hardop (of zeg ze na). Houd de r lang aan:



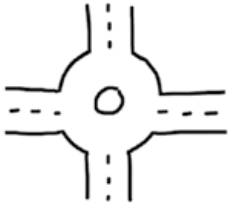






			
raam	roos	riem	rok

- 3 Zeg nu het volgende woordenrijtje:

			
raam	rups	radio	reus
			
rug	rennen	rok	raceauto
			
rietje	rond	ring	regen

			
raket	rammelaar	reep	roos
			
rook	rijden	riem	rollen

4 Wat zie je op deze plaatjes? Zeg de woorden hardop.












			
ruit	rails	rotonde	rimpels
A is van aapje dat eet uit zijn poot B is van bakker die bakt voor ons brood		 b=h  -v  m=r	
rijmpje	rasp	rebus	rijtuig

5 Hoe meer je oefent, hoe beter het gaat.

Tip: Je kunt van de kaartjes een memory-spel maken. Je speelt met z'n tweeën. Kopieer het blad en knip de kaartjes uit. Dan heb je van elk plaatje twee dezelfde. Leg de kaartjes omgekeerd op tafel. Draai steeds 2 kaartjes om, net zolang tot je alle paren hebt verzameld. Als je een kaartje omdraait zeg je het woord hardop.













			
raar	rozen	rits	ruzie
			
ranja	roepen	ruiken	roeiboot
			
remmen	robot	roeren	rommel
			
rozen	rijst	rillen	recht
$1+1 = ..$ $2+1 = ..$ $3+1 = ..$ $4+1 = ..$			
rekenen	rivier	rijgen	rot

6 Er zijn heel veel woorden met een r. Hier komt nog een rijtje:

			
toren	jarig	dieren	voeren
			
varen	giraffe	scheuren	garage
			
luisteren	paraplu	kleren	bibberen
			
roeren	herrie	smeren	caravan
			
sigaret	sieraden	dwarrelen	sirene

7 Zeg nu het volgende woordenrijtje:

Tip: Knip de kaartjes uit en leg ze op een stapeltje. Pak een kaartje van de stapel en lees het woord voor. Maak er dan een zinnetje mee.

			
spetteren	timmeren	parasol	mieren
			
mandarijn	flaporen	parachute	toveren
			
figuren	smerig	bakkerij	snaren

8 Gaat het goed? Dan kun je dit laatste rijtje oefenwoorden proberen.

Tip: Je kunt er een raadspelletje van maken. Je speelt met z'n tweeën. Knip de kaartjes uit en leg ze op een stapeltje. Pak één kaartje van de stapel. Zeg het woord niet, maar leg in je eigen woorden uit wat het woord is. De andere speler moet dan raden wat het woord is. Als het woord is geraden, zeg je het woord hardop na. Succes!

			
water	blubber	schuur	snor
			
stier	zwaar	hamer	kabouter
			
ladder	koffer	vinger	vijver
			
skelter	trekker/tractor	luier	masker
			
chauffeur	tovenaar	computer	printer